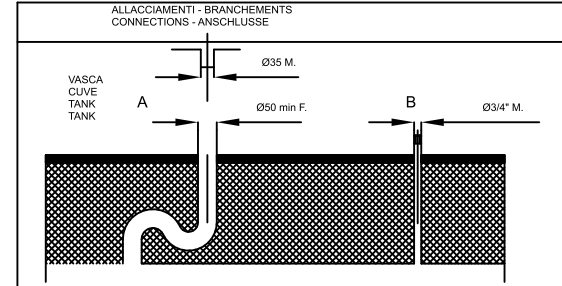
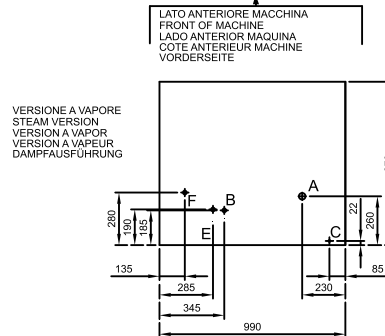
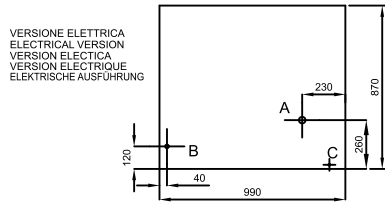
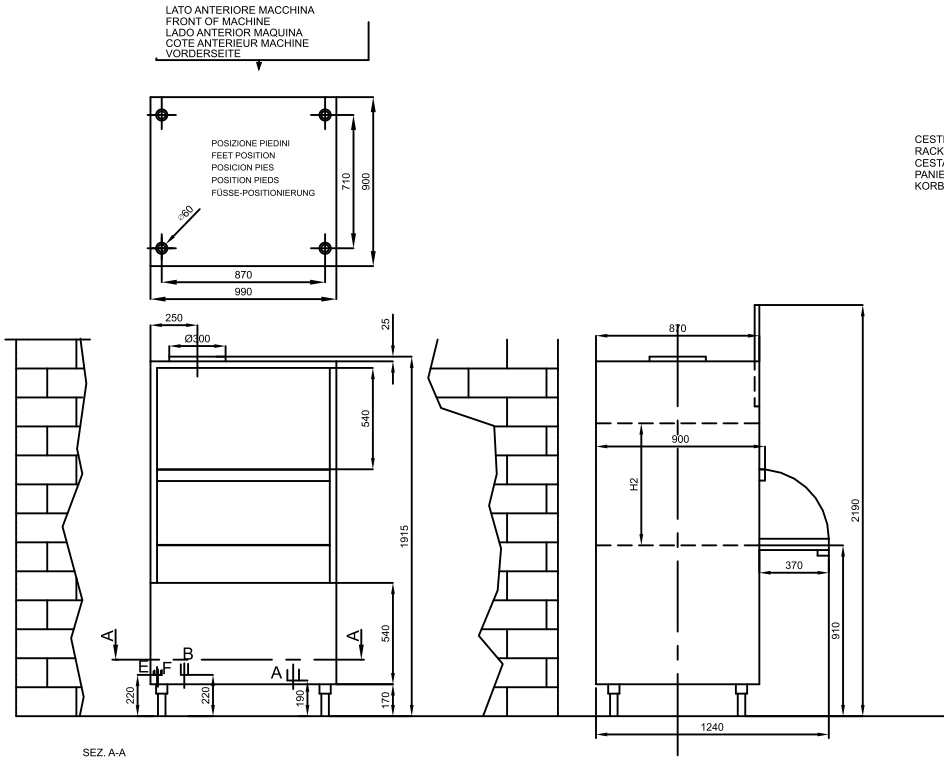


A termini di legge ci riserviamo la proprietà di questo disegno con divieto di riprodurlo e di renderlo comunque noto a terzi senza nostra autorizzazione  
 This drawing is the property of and shall not be reproduced for any purpose without our consent



A	SCARICO VASCA - VIDANGE CUVE TANK DRAIN - TANKABLAUF	
B	ENTRATA ACQUA - ARRIVEE EAU WATER INLET - WASSERZULAUF	50/60°C - 2/4BAR
C	ALLIACIAMENTO ELETTRICO - BRANCHEMENT ELECTRIQUE ELECTRICAL CONNECTION - ELEKTROANSCHLUSS	
E	ENTRATA VAPORE - ARRIVEE VAPEUR STEAM INLET - DAMPFZULAUF	ØM 1" - 0,5-2 Bar
F	SCARICO CONDENSA - SORTIE VAPEUR STEAM OUTLET - DAMPFABLAUF	ØM 3/4"

Pos.	N.Codice	Quan.	Denominazione	Materiale
			Denominazione : Schema installazione GE80_805	
			Title : _____	
Scala		1:25	Materiale	
Data		29/06/2009	Peso Pezzo Finito	
Firma		M.SANCHINI	Lavorazione Generale	
Ind.M.		Descrizione Modifica		Data
				Sigla
				EX SP.
				N.CODICE
				ING00002